

ごみの分別早見表

ごみの分別早見表は、北秋田市クリーンリサイクルセンターで受入れできる一般廃棄物を品目ごとに整理したもので、北秋田市クリーンリサイクルセンターへの自己搬入又は集積所に出せる家庭ごみを分別する際の目安となるものです。

また、ごみ集積所に出せる家庭ごみは、市の指定ごみ袋を使用し、1m未満のものについて収集しておりますが、分別及び注意事項は「家庭ごみの分け方・出し方一覧表」でもご確認をお願いします。

- ※ 北秋田市クリーンリサイクルセンターで受入れできない処理困難物の処理方法等については、市民生活部生活課(0186-62-1110)までお問い合わせください。
- ※ ごみの分別早見表は、北秋田市のホームページにも掲載しております。

令和 5 年 7 月

北秋田市市民生活部生活課

お問合せの多い品目

2023年7月1日
改訂版

注意事項

- ごみ集積所に出す場合は**1m未満**にしてください。
- クリーンリサイクルセンターへ**直接持ち込み**する場合は**1m×1m×2mまで受入可能**となります。
なお、木材を持ち込む場合は、**枝の太さ10cm**まで受入可能となります。
- 資源ごみは商品に表示されている**識別マークを参考に分別し、中身・汚れは洗浄**してください。
- 可燃性と不燃性の材質を分別できないものは**不燃ごみ**へ。
ただし、釘・ねじ・チャック等の微量な金属の混合であれば可燃ごみも可能です。
- 複数●がついているものは、**該当する材質・識別マークに従って分別**してください。
- 電子機器等の小型家電については、市内に設置している**こでん回収BOX**も利用可能です。
(15cm×25cmの投入口を通るものに限る)。






索引	品名	燃やせるごみ	燃やせないごみ	資源ごみ			小型家電 対象	処理困難	備考
		可燃性の材質 ・木 ・繊維 ・皮革 ・プラスチック ・ゴム 等	不燃性の材質 ・金属 ・電子機器 ・ガラス ・電池 ・陶器 等	プラスチック製 容器包装 	紙 	缶・びん ペットボトル 白色トレイ 			
	スプリング入りベットマット							●	粗大ごみへ
	スプリング入りソファ・椅子							●	粗大ごみへ
	スキー板・スノーボード板							●	粗大ごみへ
	2mを超える大型家具							●	粗大ごみへ
	石							●	販売店や専門業者へ
	衣装ケース（プラスチック製）	●							
	エアークッション（梱包材）			●					
	カイロ（使い捨て）	●							
	刈払い機							●	販売店や専門業者へ
	緩衝材（発泡スチロール等）			●					
	グラスウール（断熱材）							●	販売店や専門業者へ
	サイディングボード							●	販売店や専門業者へ
	自転車		●						
	消火器							●	専門業者へ
	剪定木、剪定枝	●							乾燥させ長さ50cm、枝の太さ5cm、直径30cm未満
	漬物用樽	●							
	鉄アレイ（ダンベル）							●	販売店や専門業者へ
	テレビ							●	家電リサイクル法に基づき処理
	廃油・塗料							●	販売店や専門業者へ
	灯油							●	ガソリンスタンド等専門業者へ
	塗料缶		●						中身を空にすること
	農業用品（だし、農薬等）							●	販売店や専門業者へ
	花火	●							使用してから水に浸す
	パソコン						●	●	パソコンリサイクル法に基づき処理
	洋タンク	●	●						
	モバイルバッテリー							●	販売店や専門業者へ
	ワイヤーロープ							●	販売店や専門業者へ

ごみの分別早見表

2023年7月1日
改訂版

注意事項

- 1 ごみ集積所に出す場合は1m未満にしてください。その他「家庭ごみの分け方・出し方一覧表」の記載に従って排出してください。
- 2 クリーンリサイクルセンターへ直接持ち込みする場合は1m×1m×2mまで受入可能となります。
- 3 資源ごみは商品に表示されている識別マークを参考に分別し、中身・汚れは洗浄してください。
- 4 可燃性と不燃性の材質を分別できないものは不燃ごみへ。ただし、釘・ねじ・チャック等の微量な金属の混合であれば可燃ごみも可能です。
- 5 複数 ● がついているものは、該当する材質・識別マークに従って分別してください。
- 6 電子機器等の小型家電については、市内に設置しているごでん回収BOXも利用可能です（15cm×25cmの投入口を通るものに限る）。






索引	品名	燃やせるごみ	燃やせないごみ	資源ごみ			小型家電 対象	処理困難	備考
		可燃性の材質 ・木 ・繊維 ・皮革 ・プラスチック ・ゴム 等	不燃性の材質 ・金属 ・電子機器 ・ガラス ・電池 ・陶器 等	プラスチック製 容器包装 	紙  	缶・びん ペットボトル 白色トレイ  PET 			
あ	アイスクンディーの棒	●							
	アイスクリームのカップ・フタ			●	●				
	アイスピック		●						
	アイロン		●				●		
	アイロン台		●						
	アカすり	●							
	アクセサリー	●	●						
	アクリル板	●							
	アコーディオン		●						
	アコーディオンカーテン		●						
	アダプター（電源用）		●				●		
	厚紙				●				
	圧力鍋		●						
	油	●							紙・布等に染込ませる。凝固剤で固める。
	油こし容器		●						
	油差し	●	●						
	油容器	●	●						
	雨ガッパ	●							
	網	●	●						
	編み機		●						
	網戸		●						
	編み針	●	●						
	飴等の個包装			●	●				
	飴等の個包装フィルム			●					
	アルバム	●							
	アルミ缶・アルミボトル					●			ひどく汚れていない物（水で少し、すすいで出す）
	アルミ缶・アルミボトル（汚れが多い）		●						汚れが多ければ燃やせないごみ
	アルミ蒸着袋（アルミパック）			●					菓子・レトルト食品等
	アルミ箔鍋・容器	●							鍋焼きうどん等
	アルミホイル	●							
	アルミホイルの箱				●				
	アルミホイルの芯	●							
	アルミホイルの刃		●						
	アルミホイール（車）							●	販売店や専門業者へ
	安全靴		●						鉄芯入りの物
	アンテナ（室内・屋外）		●						
	アンブ		●						
	アンブル		●						
	アンブル（医療用）							●	医師等の処方に従う。入手した医療機関に返すこと。

ごみの分別早見表

2023年7月1日
改訂版

注意事項

- 1 ごみ集積所に出す場合は1m未満にしてください。その他「家庭ごみの分け方・出し方一覧表」の記載に従って排出してください。
- 2 クリーンリサイクルセンターへ直接持ち込みする場合は1m×1m×2mまで受入可能となります。
- 3 資源ごみは商品に表示されている識別マークを参考に分別し、中身・汚れは洗浄してください。
- 4 可燃性と不燃性の材質を分別できないものは不燃ごみへ。ただし、釘・ねじ・チャック等の微量な金属の混合であれば可燃ごみも可能です。
- 5 複数 ● がついているものは、該当する材質・識別マークに従って分別してください。
- 6 電子機器等の小型家電については、市内に設置しているごでん回収BOXも利用可能です（15cm×25cmの投入口を通るものに限る）。






索引	品名	燃やせるごみ	燃やせないごみ	資源ごみ			小型家電 対象	処理困難	備考
		可燃性の材質 ・木 ・繊維 ・皮革 ・プラスチック ・ゴム 等	不燃性の材質 ・金属 ・電子機器 ・ガラス ・電池 ・陶器 等	プラスチック製 容器包装 	紙  	缶・びん ペットボトル 白色トレイ  PET 			
い	イコライザー		●						
	石臼							●	販売店や専門業者へ
	衣装箱、ケース	●							可燃性、プラスチック製の物
	移植ゴテ（スコップ、シャベル）		●						
	いす（座いす）	●	●						金属製のフレーム付きは不燃ごみ
	板（可燃性）	●							木製、プラスチック製等
	板（不燃性）		●						金属製、ガラス製等
	イチゴ等のパックの表面フィルム			●					
	一輪車		●						
	一升瓶					●			
	一升瓶のふた		●	●					プラスチックのふたは資源ごみ
	一斗缶（ペール缶・オイル缶含む）		●						
	一斗樽	●							
	糸	●							
	犬小屋	●	●						
	衣服	●							
	医薬品のビン		●			●			服用びんは資源ごみ、それ以外は医療機関の指示に従う
	医薬品のプラ容器	●		●					識別マークがあるものは資源ごみ
	イヤホン		●						
	衣類乾燥機							●	家電リサイクル法に基づき処理
	衣類乾燥機台	●	●						
	入れ歯	●							
	色鉛筆	●							
	色紙	●							
	印鑑	●	●						
	インクリボン、カートリッジ	●							
	印刷機（プリンター）		●				●		
	インスタント写真	●							
	インターホン		●						
	印箱	●	●						
う	ウインドサーフィン	●							
	ウインドブレーカー	●							
	植木の枝	●							直径5cm以内、束ねて30cm以内
	植木鉢	●	●						
	ウエス（布切れ）	●							
	ウエストポーチ	●							
	ウェットティッシュ	●							
	ウォーターベッド	●							水を抜く
	ウォッシャー液等容器	●	●						
	浮輪	●							
	臼							●	販売店や専門業者へ
	うちわ	●							
	ウッドカーペット	●							
	ウッドクラフト	●							

ごみの分別早見表

2023年7月1日
改訂版

注意事項

- ごみ集積所に出す場合は1m未満にしてください。その他「家庭ごみの分け方・出し方一覧表」の記載に従って排出してください。
- クリーンリサイクルセンターへ直接持ち込みする場合は1m×1m×2mまで受入可能となります。
- 資源ごみは商品に表示されている識別マークを参考に分別し、中身・汚れは洗浄してください。
- 可燃性と不燃性の材質を分別できないものは不燃ごみへ。ただし、釘・ねじ・チャック等の微量な金属の混合であれば可燃ごみも可能です。
- 複数 ● がついているものは、該当する材質・識別マークに従って分別してください。
- 電子機器等の小型家電については、市内に設置しているごでん回収BOXも利用可能です（15cm×25cmの投入口を通るものに限る）。







索引	品名	燃やせるごみ	燃やせないごみ	資源ごみ			小型家電 対象	処理困難	備考
		可燃性の材質 ・木 ・繊維 ・皮革 ・プラスチック ・ゴム 等	不燃性の材質 ・金属 ・電子機器 ・ガラス ・電池 ・陶器 等	プラスチック製 容器包装 	紙  	缶・びん ペットボトル 白色トレイ  PET 			
	腕時計		●				●		
	乳母車		●						
	運動靴	●							
え	エアークッション（梱包材）			●					ダンボールの中の緩衝材。
	エアコン（室外機含む）							●	家電リサイクル法に基づき処理
	エアゾールの缶		●						使い切り穴を開けること
	エアゾールの缶のふた		●	●					プラスチックのふたは資源ごみ
	液晶テレビ							●	家電リサイクル法に基づき処理
	エキスパンダー		●						
	絵の具のチューブ	●	●						中身を使い切ること
	エプロン	●							
	MO（ケース含む）	●							
	MOドライブ		●				●		
	MD（ケース含む）	●							
	MDレコーダー		●				●		
	LD	●							
	LDプレーヤー		●				●		
	エレキギター		●						
	エレキギターのアンプ		●						
	エレクトーン		●						
	エンジンオイル							●	販売店や専門業者へ
	縁石							●	販売店や専門業者へ
	延長コード		●						
	煙突		●						
	塩ビ管	●							
	鉛筆又は鉛筆の芯	●							
	鉛筆削り		●						
お	オイルエレメント							●	販売店や専門業者へ
	オイルヒーター		●						
	オーディオラック		●						
	オートバイ							●	販売店や専門業者へ
	オーブントースター		●				●		
	オープンレンジ		●				●		
	置き時計		●						
	おしゃぶり	●							
	落ち葉	●							乾燥させること
	お手拭	●							
	お手拭の袋			●					
	斧		●						
	帯	●							
	汚物入れ	●	●						汚物は取り除くこと
	お風呂マット	●							
	おぼん	●	●						
	おまる	●							

ごみの分別早見表

2023年7月1日
改訂版

注意事項

- 1 ごみ集積所に出す場合は1m未満にしてください。その他「家庭ごみの分け方・出し方一覧表」の記載に従って排出してください。
- 2 クリーンリサイクルセンターへ直接持ち込みする場合は1m×1m×2mまで受入可能となります。
- 3 資源ごみは商品に表示されている識別マークを参考に分別し、中身・汚れは洗浄してください。
- 4 可燃性と不燃性の材質を分別できないものは不燃ごみへ。ただし、釘・ねじ・チャック等の微量な金属の混合であれば可燃ごみも可能です。
- 5 複数 ● がついているものは、該当する材質・識別マークに従って分別してください。
- 6 電子機器等の小型家電については、市内に設置しているごでん回収BOXも利用可能です（15cm×25cmの投入口を通るものに限る）。

索引	品名	燃やせるごみ	燃やせないごみ	資源ごみ			小型家電 対象	処理困難	備考
		可燃性の材質 ・木 ・繊維 ・皮革 ・プラスチック ・ゴム 等	不燃性の材質 ・金属 ・電子機器 ・ガラス ・電池 ・陶器 等	プラスチック製 容器包装 	紙  	缶・びん ペットボトル 白色トレイ   			
	おむつ	●							尿等をトイレに捨てて新聞、ビニール袋等で密閉し出す
	おむつカバー	●							
	おもちゃ	●	●						
	オルガン		●						
	おろし金		●						
	おわん	●	●						
	温水洗浄機付便座		●						
	温度計		●						
か	カーコンボ		●				●		
	ガーゼ	●							
	カーテン	●							
	カーテンレール	●	●						
	ガーデンフェンス	●	●						
	ガーデンライト		●						
	カード	●							
	カーナビ		●				●		
	カーペット	●							
	カーペットの芯	●							
	カーペットローラー	●							
	貝殻	●							
	懐中電灯・ランタン		●				●		電池は取り除くこと
	買物カート		●						
	買物かご	●	●						
	カイロ（使い捨て）	●							
	カイロ（使い捨て）の外袋			●					
	鏡		●						
	かき氷器		●						
	額縁	●	●						
	掛時計		●						
	掛布団	●							
	傘		●						
	傘立て（コート掛付含む）	●	●						
	加湿器		●						
	菓子の缶					●			
	菓子の空箱			●					
	菓子の空袋、包装フィルム			●					
	ガスコンロ		●						電池で点火式は、必ず乾電池を外すこと
	ガス台		●						電池で点火式は、必ず乾電池を外すこと
	ガスレンジマット	●							
	カセットコンロ		●						電池で点火式は、必ず乾電池を外すこと
	カセット式ガスボンベ		●						使い切り穴を開けること
	カセットテープ（ケース含む）	●							
	カセットデッキ		●						
	ガソリン携行缶		●						中身を使い切ること

ごみの分別早見表

2023年7月1日
改訂版

注意事項

- ごみ集積所に出す場合は1m未満にしてください。その他「家庭ごみの分け方・出し方一覧表」の記載に従って排出してください。
- クリーンリサイクルセンターへ直接持ち込みする場合は1m×1m×2mまで受入可能となります。
- 資源ごみは商品に表示されている識別マークを参考に分別し、中身・汚れは洗浄してください。
- 可燃性と不燃性の材質を分別できないものは不燃ごみへ。ただし、釘・ねじ・チャック等の微量な金属の混合であれば可燃ごみも可能です。
- 複数 ● がついているものは、該当する材質・識別マークに従って分別してください。
- 電子機器等の小型家電については、市内に設置しているごでん回収BOXも利用可能です（15cm×25cmの投入口を通るものに限る）。






索引	品名	燃やせるごみ	燃やせないごみ	資源ごみ			小型家電 対象	処理困難	備考
		可燃性の材質 ・木 ・繊維 ・皮革 ・プラスチック ・ゴム 等	不燃性の材質 ・金属 ・電子機器 ・ガラス ・電池 ・陶器 等	プラスチック製 容器包装	紙	缶・びん ペットボトル 白色トレイ			
	家庭用ゲーム機（テレビゲーム機）		●				●		
	家庭用ゲームソフト		●				●		
	家庭用焼却炉							●	販売店や専門業者へ
	カット綿の包装袋			●					
	カット綿	●							
	カップ	●	●						洗浄すること
	カップボード（食器棚）	●	●						
	カップ麺等の容器、フィルム			●					洗浄すること
	カップ麺等のふた				●				洗浄すること
	カップ麺の具、スープ等の袋			●					洗浄すること
	かっぱう着	●							
	かつら（つけ毛等）	●							
	かばん	●							
	画版	●	●						
	画びょう		●						
	花瓶		●						
	壁紙	●							
	鎌		●						
	かまぼこ板	●							
	紙おむつ	●							汚物は取り除くこと
	紙コップ	●							
	紙皿	●							
	かみそり		●						
	紙粘土	●							
	紙バック（アルミ無）				●				アルミ付きは古紙、アルミ無しは紙バック
	紙袋	●			●				識別マークがあるものは資源ごみ
	紙やすり	●							
	ガム	●							
	ガムテープ	●							
	カメラ		●				●		
	カメラケース	●							
	カメラのレンズ		●						
	画用紙	●							
	カラーボックス	●							
	カラオケ演奏装置		●						
	ガラス		●						
	ガラスクリーナー		●						使い切り穴を開けること
	刈払い機							●	販売店や専門業者へ
	軽石							●	販売店や専門業者へ
	枯葉	●							乾燥させること
	革靴	●							
	革ジャンパー（合成皮革含む）	●							
	皮手袋	●							
	皮むき		●						

ごみの分別早見表

2023年7月1日
改訂版

注意事項

- ごみ集積所に出す場合は1m未満にしてください。その他「家庭ごみの分け方・出し方一覧表」の記載に従って排出してください。
- クリーンリサイクルセンターへ直接持ち込みする場合は1m×1m×2mまで受入可能となります。
- 資源ごみは商品に表示されている識別マークを参考に分別し、中身・汚れは洗浄してください。
- 可燃性と不燃性の材質を分別できないものは不燃ごみへ。ただし、釘・ねじ・チャック等の微量な金属の混合であれば可燃ごみも可能です。
- 複数 ● がついているものは、該当する材質・識別マークに従って分別してください。
- 電子機器等の小型家電については、市内に設置しているごでん回収BOXも利用可能です（15cm×25cmの投入口を通るものに限る）。






索引	品名	燃やせるごみ	燃やせないごみ	資源ごみ			小型家電 対象	処理困難	備考
		可燃性の材質 ・木 ・繊維 ・皮革 ・プラスチック ・ゴム 等	不燃性の材質 ・金属 ・電子機器 ・ガラス ・電池 ・陶器 等	プラスチック製 容器包装 	紙  	缶・びん ペットボトル 白色トレイ  PET 			
	管楽器		●						
	換気扇		●						
	緩衝材（発泡スチロール等）			●					ダンボールの中の緩衝材
	缶切り		●						
	乾燥機		●				●		家電リサイクル法対象品を除く
	乾燥剤	●							
	乾電池		●						セロハンテープ等で包む
	乾電池等のフィルム			●					
	カンナ		●						
き	キーボード（楽器）		●						
	キーボード（パソコン用品）		●						
	ギター		●						アコースティック、エレキ
	キッチンタオル・ペーパー	●							
	杵	●							直径5cm以内、束ねて30cm以内
	木の枝	●							直径5cm以内、束ねて30cm以内
	木の幹	●							直径5cm以内、束ねて30cm以内
	木の根	●							直径5cm以内、束ねて30cm以内
	着物	●							
	脚立		●						
	牛乳パック				●				紙パックへ
	給湯器							●	販売店や専門業者へ
	鏡台		●						
	経机	●							
	行事用鍋		●						
く	空気入れ		●						
	空気清浄機		●						
	空気清浄機のフィルター	●							
	クーラーボックス	●	●						
	くぎ		●						容器等に入れて危険がないように
	草刈機							●	販売店や専門業者へ
	草・花	●							乾燥させること
	串（金属以外）	●							
	串（金属）		●						容器等に入れて危険がないように
	櫛・ブラシ	●							
	薬（錠剤・カプセル等）	●							
	薬のびん		●			●			服用びんは資源ごみ
	薬のプラ容器	●		●					識別マークがあるものは資源ごみ
	薬（錠剤・カプセル等）の包装シート	●		●					識別マークがあるものは資源ごみ
	果物等のネット			●					
	口紅の容器			●					
	クッキングヒーター		●						
	クッション	●							
	クッションフロア	●							
	靴	●							

ごみの分別早見表

2023年7月1日
改訂版

注意事項

- 1 ごみ集積所に出す場合は1m未満にしてください。その他「家庭ごみの分け方・出し方一覧表」の記載に従って排出してください。
- 2 クリーンリサイクルセンターへ直接持ち込みする場合は1m×1m×2mまで受入可能となります。
- 3 資源ごみは商品に表示されている識別マークを参考に分別し、中身・汚れは洗浄してください。
- 4 可燃性と不燃性の材質を分別できないものは不燃ごみへ。ただし、釘・ねじ・チャック等の微量な金属の混合であれば可燃ごみも可能です。
- 5 複数 ● がついているものは、該当する材質・識別マークに従って分別してください。
- 6 電子機器等の小型家電については、市内に設置しているごでん回収BOXも利用可能です（15cm×25cmの投入口を通るものに限る）。






索引	品名	燃やせるごみ	燃やせないごみ	資源ごみ			小型家電 対象	処理困難	備考
		可燃性の材質 ・木 ・繊維 ・皮革 ・プラスチック ・ゴム 等	不燃性の材質 ・金属 ・電子機器 ・ガラス ・電池 ・陶器 等	プラスチック製 容器包装 	紙  	缶・びん ペットボトル 白色トレイ  			
	靴下	●							
	靴墨のチューブ	●							中身を使い切ること
	靴の中敷	●							
	靴べら	●	●						
	グラス		●						
	グラスウール（ロール状）							●	販売店や専門業者へ
	クラッカー（爆竹）							●	販売店や専門業者へ
	クリップ		●						
	グリル鍋		●						
	クリアファイル	●							
	車いす		●						
	クレヨン	●							
	クレヨンセットのケース			●	●				
	グロー球（点灯管）		●						
	グローブ（野球用等）	●							
	クロス	●							
	くわ・スコップ・つるはし		●						
	軍手	●							
け	蛍光管		●						容器等に入れて危険がないように
	蛍光ペン	●							
	軽自動車							●	販売店や専門業者へ
	珪藻土製品（バスマットなど）		●※						クリーンリサイクルセンターに直接持ち込み
	携帯情報端末（PDA）		●				●		
	携帯電話		●				●		
	糸	●							
	計量カップ	●	●						
	ケーキ・お菓子のアルミ箔	●							
	ケーブル（延長コード等）		●						
	ゲーム機		●				●		電池があれば外すこと
	ゲームソフト		●				●		
	消しゴム	●							
	化粧品携帯ポーチ	●							
	化粧品のびん		●						
	化粧品のびんのふた		●	●					
	げた箱	●	●						
	ケチャップのチューブ			●					洗浄すること
	ケチャップのびん					●			洗浄すること
	ケチャップのチューブ・びんのふた		●	●					識別マークがあるものは資源ごみ
	血圧計		●				●		
	ケトル		●						
	毛抜き		●						
	けん引ロープ		●						
	弦楽器		●						
	玄関ドア	●	●						

ごみの分別早見表

2023年7月1日
改訂版

注意事項

- 1 ごみ集積所に出す場合は1m未満にしてください。その他「家庭ごみの分け方・出し方一覧表」の記載に従って排出してください。
- 2 クリーンリサイクルセンターへ直接持ち込みする場合は1m×1m×2mまで受入可能となります。
- 3 資源ごみは商品に表示されている識別マークを参考に分別し、中身・汚れは洗浄してください。
- 4 可燃性と不燃性の材質を分別できないものは不燃ごみへ。ただし、釘・ねじ・チャック等の微量な金属の混合であれば可燃ごみも可能です。
- 5 複数 ● がついているものは、該当する材質・識別マークに従って分別してください。
- 6 電子機器等の小型家電については、市内に設置しているごでん回収BOXも利用可能です（15cm×25cmの投入口を通るものに限る）。







索引	品名	燃やせるごみ	燃やせないごみ	資源ごみ			小型家電 対象	処理困難	備考
		可燃性の材質 ・木 ・繊維 ・皮革 ・プラスチック ・ゴム 等	不燃性の材質 ・金属 ・電子機器 ・ガラス ・電池 ・陶器 等	プラスチック製 容器包装 	紙  	缶・びん ペットボトル 白色トレイ  PET 			
	玄関マット	●	●						
	健康器具（ランニングマシン等）		●						
	剣山		●						
こ	基石		●						
	こいのぼりのポール	●	●						
	工具箱	●	●						
	工作用のりのチューブ	●							中身を使い切ること
	紅茶のティーパック	●							
	小枝	●							直径5cm以内、束ねて30cm以内
	コーキングガン		●						
	コークス							●	販売店や専門業者へ
	ゴーグル	●							
	コート掛け（傘立て付含む）	●	●						
	コード（テーブルタップ）		●				●		
	コードリール		●						
	コーヒーがら及びフィルター	●							
	コーヒーのびん					●			
	コーヒーのびんのふた			●	●				
	コーヒーメーカー		●				●		
	固形石鹼	●							
	固形燃料	●							
	ごさ	●							
	こたつ		●						
	コップ	●	●						
	コップ洗い（ブラシ）	●							
	コップ型のびん（日本酒等）					●			
	子供用自転車		●						
	粉石鹼	●							中身を使い切ること
	粉石鹼の容器	●		●	●				識別マークがあるものは資源ごみ
	粉ミルクの缶					●			
	碁盤	●							
	コピー機		●						
	ゴミ箱	●	●						
	ゴム手袋、ゴム長靴	●							
	ゴムボート	●							
	米びつ（ハイザー）	●							
	こも樽	●							
	コルク栓	●							
	コルク抜き		●						
	ゴルフボール		●						
	ゴルフクラブ		●						
	コンタクトレンズ・ケース	●							
	コンテナボックス	●							
	コンパス		●						

ごみの分別早見表

2023年7月1日
改訂版

注意事項

- 1 ごみ集積所に出す場合は1m未満にしてください。その他「家庭ごみの分け方・出し方一覧表」の記載に従って排出してください。
- 2 クリーンリサイクルセンターへ直接持ち込みする場合は1m×1m×2mまで受入可能となります。
- 3 資源ごみは商品に表示されている識別マークを参考に分別し、中身・汚れは洗浄してください。
- 4 可燃性と不燃性の材質を分別できないものは不燃ごみへ。ただし、釘・ねじ・チャック等の微量な金属の混合であれば可燃ごみも可能です。
- 5 複数 ● がついているものは、該当する材質・識別マークに従って分別してください。
- 6 電子機器等の小型家電については、市内に設置しているごでん回収BOXも利用可能です（15cm×25cmの投入口を通るものに限る）。






索引	品名	燃やせるごみ	燃やせないごみ	資源ごみ			小型家電 対象	処理困難	備考
		可燃性の材質 ・木 ・繊維 ・皮革 ・プラスチック ・ゴム 等	不燃性の材質 ・金属 ・電子機器 ・ガラス ・電池 ・陶器 等	プラスチック製 容器包装 	紙  	缶・びん ペットボトル 白色トレイ   			
	コンパネ（ベニヤ板）	●							
	コンビニ弁当等の容器			●					
	コンボ		●				●		
	コンポスト容器	●							
	コンロ		●				●		
さ	サーキュレーター		●				●		
	サーフボード	●							
	サイクリングマシン		●						
	座いす	●	●						
	在宅医療行為で使用した注射針、 注射器、ブラ手袋、チューブ等							●	医師等の処方に従う。入手した医療機 関に返すこと。
	サイディング							●	販売店や専門業者へ
	サイドボード	●	●						
	採尿パック	●							医師等の処方に従う。入手した医療機 関に返すこと。
	財布	●							
	材木類（丸太、木の根を除く）	●							
	サウナ（家庭用）							●	販売店や専門業者へ
	作業用具類（くわ、スコップ等）		●						
	作業用台車（ねこ車）		●						
	酒パック				●				
	座卓	●	●						
	雑誌				●				
	座布団	●							
	サポテン	●							
	皿	●	●						
	サラダ油	●							紙・布等に染込ませる。凝固剤で固める。
	三角コーナー	●	●						
	三角板（自動車故障表示板）		●						
	三脚		●						
	サングラス		●						
	酸素ポンベ							●	販売店や専門業者へ
	サンダー（小型家電）		●				●		
	サンダル	●							
	サンドペーパー	●							
	三輪車（子供用遊具）		●						
し	CSアンテナ		●						
	CSチューナー		●				●		
	シート	●							
	CD（ケース含む）	●							
	CDラジカセ		●				●		
	シール	●							
	シールの台紙	●							
	シェーパー		●						
	ジェットヒーター		●						
	敷布団	●							

ごみの分別早見表

2023年7月1日
改訂版

注意事項

- 1 ごみ集積所に出す場合は1m未満にしてください。その他「家庭ごみの分け方・出し方一覧表」の記載に従って排出してください。
- 2 クリーンリサイクルセンターへ直接持ち込みする場合は1m×1m×2mまで受入可能となります。
- 3 資源ごみは商品に表示されている識別マークを参考に分別し、中身・汚れは洗浄してください。
- 4 可燃性と不燃性の材質を分別できないものは不燃ごみへ。ただし、釘・ねじ・チャック等の微量な金属の混合であれば可燃ごみも可能です。
- 5 複数 ● がついているものは、該当する材質・識別マークに従って分別してください。
- 6 電子機器等の小型家電については、市内に設置しているごでん回収BOXも利用可能です（15cm×25cmの投入口を通るものに限る）。







索引	品名	燃やせるごみ	燃やせないごみ	資源ごみ			小型家電 対象	処理困難	備考
		可燃性の材質 ・木 ・繊維 ・皮革 ・プラスチック ・ゴム 等	不燃性の材質 ・金属 ・電子機器 ・ガラス ・電池 ・陶器 等	プラスチック製 容器包装 	紙  	缶・びん ペットボトル 白色トレイ  			
	システムキッチン		●						
	下着	●							
	下敷	●							
	七輪		●						
	湿気取り器（使い捨て）	●							中の水は捨てる
	室内アンテナ		●						
	室内用物干し（つっぱり棒）	●	●						
	湿布	●							
	辞典				●				
	自転車		●						
	自動車							●	販売店や専門業者へ
	自動車シート（座席）							●	販売店や専門業者へ
	竹刀、木刀	●							
	芝刈り機（家庭用）							●	販売店や専門業者へ
	シャープペンシル	●							
	シャープペンシルの芯	●							
	シャープペンシルの芯のケース				●				
	蛇口		●						
	写真	●							
	写真機（カメラ）		●				●		
	写真のネガ	●							
	写真フィルムのケース	●							
	ジャッキ		●						
	車両用幼児シート（チャイルドシート）		●						
	車両用ルーフボックス		●						
	ジャングルジム（子供用遊具）		●						
	シャンデリア		●						
	シャンプーのボトル				●				
	シャンプーのポンプ部分				●				
	シャンプードレッサー（洗面化粧台）		●						
	週刊誌				●				
	ジューサー（ミキサー）		●						
	じゅうたん	●							
	充電器（家庭用）		●				●		
	充電式電池（ニカド電池等）							●	販売店や専門業者へ
	収納箱（衣装ケース）	●							
	数珠（アクセサリ）	●	●						
	シュラフ（寝袋）	●							
	ジュラルミンケース		●						
	瞬間湯沸器							●	販売店や専門業者へ
	背負子（しよいこ）	●	●						
	消火器							●	販売店や専門業者へ
	将棋盤	●							
	定規	●							

ごみの分別早見表

2023年7月1日
改訂版

注意事項

- 1 ごみ集積所に出す場合は1m未満にしてください。その他「家庭ごみの分け方・出し方一覧表」の記載に従って排出してください。
- 2 クリーンリサイクルセンターへ直接持ち込みする場合は1m×1m×2mまで受入可能となります。
- 3 資源ごみは商品に表示されている識別マークを参考に分別し、中身・汚れは洗浄してください。
- 4 可燃性と不燃性の材質を分別できないものは不燃ごみへ。ただし、釘・ねじ・チャック等の微量な金属の混合であれば可燃ごみも可能です。
- 5 複数 ● がついているものは、該当する材質・識別マークに従って分別してください。
- 6 電子機器等の小型家電については、市内に設置しているごでん回収BOXも利用可能です（15cm×25cmの投入口を通るものに限る）。







索引	品名	燃やせるごみ	燃やせないごみ	資源ごみ			小型家電 対象	処理困難	備考
		可燃性の材質 ・木 ・繊維 ・皮革 ・プラスチック ・ゴム 等	不燃性の材質 ・金属 ・電子機器 ・ガラス ・電池 ・陶器 等	プラスチック製 容器包装 	紙  	缶・びん ペットボトル 白色トレイ   			
	障子	●							
	浄水器		●						
	樟脳（防虫剤）	●							
	錠前・鍵		●						
	照明器具		●						
	しょうゆさし	●	●						
	じょうろ	●	●						
	食品保存容器	●	●						
	食品トレイ（白色）					●			
	食品トレイ（色、柄物）			●					
	食用油	●							紙・布等に染込ませる。凝固剤で固める。
	食用油の缶・びん		●						
	食用油のプラスチックボトル	●							
	食用油の容器のふた		●	●					プラスチックのふたは資源ごみ
	除湿器		●						
	除雪機（電動式）						●		販売店や専門業者へ
	食器洗い乾燥機		●						
	食器乾燥機		●						
	食器棚	●	●						
	ショッピングカート		●						
	ジョンバ	●	●						
	シリカゲル（乾燥剤）	●							
	シングルベット	●							スプリングマットレスは、粗大ごみへ
	人口肛門キット	●							
	人工芝	●							
	新聞				●				新聞とチラシのみで束ねる
す	スーツケース		●						
	水槽		●						
	水中メガネ	●							
	水筒		●						
	炊飯器		●						
	スキー板						●		粗大ごみへ
	スキーウェア	●							
	スキーキャリア（ハンガー）		●						
	スキー靴		●						
	スキーケース	●							
	スキーストック		●						
	スキャナー		●						
	すきま収納ケース	●	●						
	スケート靴		●						
	スケートボード		●						
	スケール	●	●						
	スコップ、くわ、つるはし等		●						
	寿司桶	●							

ごみの分別早見表

2023年7月1日
改訂版

注意事項

- 1 ごみ集積所に出す場合は1m未満にしてください。その他「家庭ごみの分け方・出し方一覧表」の記載に従って排出してください。
- 2 クリーンリサイクルセンターへ直接持ち込みする場合は1m×1m×2mまで受入可能となります。
- 3 資源ごみは商品に表示されている識別マークを参考に分別し、中身・汚れは洗浄してください。
- 4 可燃性と不燃性の材質を分別できないものは不燃ごみへ。ただし、釘・ねじ・チャック等の微量な金属の混合であれば可燃ごみも可能です。
- 5 複数 ● がついているものは、該当する材質・識別マークに従って分別してください。
- 6 電子機器等の小型家電については、市内に設置しているごでん回収BOXも利用可能です（15cm×25cmの投入口を通るものに限る）。

索引	品名	燃やせるごみ	燃やせないごみ	資源ごみ			小型家電 対象	処理困難	備考
		可燃性の材質 ・木 ・繊維 ・皮革 ・プラスチック ・ゴム 等	不燃性の材質 ・金属 ・電子機器 ・ガラス ・電池 ・陶器 等	プラスチック製 容器包装 	紙  	缶・びん ペットボトル 白色トレイ   			
	すずり		●						
	すだれ	●							
	スタンド照明器		●						
	スタンドミラー（鏡台）		●						
	スタンプ台	●							
	スチール缶（飲料、食品用）					●			
	スチール棚		●						
	ステーブラ（ホッチキス等）		●						
	ステップマシーン		●						
	ステレオセット		●				●		
	ストッキング	●							
	ストーブ		●						
	ストーブガード		●						
	ストーブ付属品		●						
	ストロー	●							
	ストローの袋			●	●				
	砂（ペットのトイレ）	●							
	スナック菓子等の袋			●					
	スニーカー	●							
	スノーダンプ		●						
	スノーヘルパー（自動車用品）	●	●						
	スノーボード							●	粗大ごみへ
	すのこ	●							
	スパナ（工具類）		●						
	スピーカー		●						
	スプーン	●	●						
	スプーンの袋			●	●				
	スプリングマット							●	粗大ごみへ
	スプレー缶		●						使い切り穴を開けること
	スプレー缶のキャップ		●	●					プラスチックのふたは資源ごみ
	すべり台（子供用遊具）		●						
	スポンジ	●							
	ズボンプレスナー		●						
	スポンジマット（マットレス）	●							
	炭	●							
	スライサー		●						
	スリッパ	●							
	すりこぎ棒	●							
	すり鉢		●						
せ	製図台		●						
	製氷皿	●							
	セーム皮	●							
	生理用品	●							
	石炭	●							

ごみの分別早見表

2023年7月1日
改訂版

注意事項

- ごみ集積所に出す場合は1m未満にしてください。その他「家庭ごみの分け方・出し方一覧表」の記載に従って排出してください。
- クリーンリサイクルセンターへ直接持ち込みする場合は1m×1m×2mまで受入可能となります。
- 資源ごみは商品に表示されている識別マークを参考に分別し、中身・汚れは洗浄してください。
- 可燃性と不燃性の材質を分別できないものは不燃ごみへ。ただし、釘・ねじ・チャック等の微量な金属の混合であれば可燃ごみも可能です。
- 複数 ● がついているものは、該当する材質・識別マークに従って分別してください。
- 電子機器等の小型家電については、市内に設置しているごでん回収BOXも利用可能です（15cm×25cmの投入口を通るものに限る）。






索引	品名	燃やせるごみ	燃やせないごみ	資源ごみ			小型家電 対象	処理困難	備考
		可燃性の材質 ・木 ・繊維 ・皮革 ・プラスチック ・ゴム 等	不燃性の材質 ・金属 ・電子機器 ・ガラス ・電池 ・陶器 等	プラスチック製 容器包装	紙	缶・びん ペットボトル 白色トレイ			
	石炭ストーブ		●						
	石鹸箱	●		●	●				識別マークがあるものは資源ごみ
	石膏ボード							●	販売店や専門業者へ
	接着剤のチューブ		●						中身を使い切ること
	背広等の洋服カバー	●		●					識別マークがあるものは資源ごみ
	セメント							●	販売店や専門業者へ
	セロハン	●							
	セロハンテープ	●							
	洗剤（漂白剤等）							●	販売店や専門業者へ
	洗剤の計量カップ・スプーン	●	●						
	洗剤の容器	●		●					識別マークがあるものは資源ごみ
	洗車ブラシ	●							
	洗濯かご	●	●						
	洗濯機							●	家電リサイクル法に基づき処理
	洗濯機棚	●	●						
	洗濯ネット	●							
	洗濯のりの容器			●					
	洗濯バサミ		●						
	剪定バサミ		●						
	栓抜き		●						
	扇風機		●						
	洗面器	●							
	洗面化粧台		●						
そ	ソース等の容器			●		●			
	ソーラーシステム		●						
	ソーラーパネル		●						
	双眼鏡		●						
	ぞうきん	●							
	掃除機		●						
	ソファ							●	スプリングマットレスは、粗大ごみへ
	ソファベットの							●	スプリングマットレスは、粗大ごみへ
	そり	●							
た	体温計		●						
	体重計（ヘルスメーター）		●				●		
	耐火金庫							●	販売店や専門業者へ
	耐火ボード							●	販売店や専門業者へ
	タイプライター		●						
	タイヤ（自転車）		●						
	タイヤ（自動車）							●	販売店や専門業者へ
	タイヤのホイール（自動車）							●	販売店や専門業者へ
	タイヤのホイールキャップ	●	●						
	タイル		●						
	タオル	●							
	タオルケット	●							

ごみの分別早見表

2023年7月1日
改訂版

注意事項

- 1 ごみ集積所に出す場合は1m未満にしてください。その他「家庭ごみの分け方・出し方一覧表」の記載に従って排出してください。
- 2 クリーンリサイクルセンターへ直接持ち込みする場合は1m×1m×2mまで受入可能となります。
- 3 資源ごみは商品に表示されている識別マークを参考に分別し、中身・汚れは洗浄してください。
- 4 可燃性と不燃性の材質を分別できないものは不燃ごみへ。ただし、釘・ねじ・チャック等の微量な金属の混合であれば可燃ごみも可能です。
- 5 複数 ● がついているものは、該当する材質・識別マークに従って分別してください。
- 6 電子機器等の小型家電については、市内に設置しているごでん回収BOXも利用可能です（15cm×25cmの投入口を通るものに限る）。






索引	品名	燃やせるごみ	燃やせないごみ	資源ごみ			小型家電 対象	処理困難	備考
		可燃性の材質 ・木 ・繊維 ・皮革 ・プラスチック ・ゴム 等	不燃性の材質 ・金属 ・電子機器 ・ガラス ・電池 ・陶器 等	プラスチック製 容器包装 	紙  	缶・びん ペットボトル 白色トレイ  PET 			
	竹ぼうき	●							
	畳	●							
	多段式プラスチックケース	●							
	裁ち板	●							
	脱衣かご	●							
	卓球台		●						
	脱酸素剤（菓子等に入っている物）	●							
	脱臭剤（冷蔵庫用等）	●							
	脱脂綿	●							
	楯	●	●						
	建具（玄関のドア以外の物）	●	●						
	タバコの吸殻	●							
	タバコのフィルム・箱			●	●				
	卵の殻	●							
	卵パック（ペット樹脂製含む）			●					
	たまねぎ等の網・ネット			●					
	たらい・おけ	●	●						
	たわし	●	●						
	たんす	●							
	丹前	●							
	断熱材							●	販売店や専門業者へ
	ダンベル（鉄アレイ）							●	販売店や専門業者へ
	ダンボール				●				ダンボールのみで束ねる
ち	チェスト	●	●						
	チェーン		●						
	地球儀		●						
	チャイルドシート（自動車用品）		●						
	茶殻	●							
	茶殻入れ		●						
	茶こし		●						
	茶たんす	●							
	茶筒	●	●						
	茶の缶					●			
	茶の袋			●					
	茶箱				●				
	茶碗	●	●						
	中華鍋		●						
	注射器本体							●	医師等の処方に従う。入手した医療機関に返すこと。
	注射針							●	医師等の処方に従う。入手した医療機関に返すこと。
	彫刻刀		●						容器等に入れて危険がないように
	調理器		●				●		
	調理台		●						
	チラシ				●				新聞とチラシのみで束ねる

ごみの分別早見表

2023年7月1日
改訂版

注意事項

- 1 ごみ集積所に出す場合は1m未満にしてください。その他「家庭ごみの分け方・出し方一覧表」の記載に従って排出してください。
- 2 クリーンリサイクルセンターへ直接持ち込みする場合は1m×1m×2mまで受入可能となります。
- 3 資源ごみは商品に表示されている識別マークを参考に分別し、中身・汚れは洗浄してください。
- 4 可燃性と不燃性の材質を分別できないものは不燃ごみへ。ただし、釘・ねじ・チャック等の微量な金属の混合であれば可燃ごみも可能です。
- 5 複数 ● がついているものは、該当する材質・識別マークに従って分別してください。
- 6 電子機器等の小型家電については、市内に設置しているごでん回収BOXも利用可能です（15cm×25cmの投入口を通るものに限る）。






索引	品名	燃やせるごみ	燃やせないごみ	資源ごみ			小型家電 対象	処理困難	備考
		可燃性の材質 ・木 ・繊維 ・皮革 ・プラスチック ・ゴム 等	不燃性の材質 ・金属 ・電子機器 ・ガラス ・電池 ・陶器 等	プラスチック製 容器包装 	紙  	缶・びん ペットボトル 白色トレイ  			
	ちりとり	●	●						
つ	ついたて（パーテーション）	●	●						
	つえ	●	●						
	使い捨てカイロ	●							
	使い捨てカイロの袋			●					
	使い捨てカメラ		●						
	使い捨てカメラの袋			●					
	使い捨てライター		●						中身を使い切ること
	机	●	●						
	漬物用樽	●							
	漬物石（天然石及び市販の物）							●	販売店や専門業者へ
	土							●	販売店や専門業者へ
	つっぱり棚		●						
	つっぱり棒	●	●						
	詰替え品の容器（シャンプー等）			●					
	爪切り		●						
	釣竿	●							
	つるはし、スコップ、くわ等		●						
て	ティッシュペーパー	●							
	T字カミソリ		●						
	DVD（ケース含む）	●							
	DVDプレーヤー		●				●		
	デイバッグ	●							
	テーブル	●	●						
	テーブルクロス	●							
	テーブルコーダー		●				●		
	手おけ	●	●						
	手押し車		●						
	手紙	●							
	テグス（釣り糸）	●							
	手提げ金庫		●						
	手帳	●							
	鉄アレイ（ダンベル）							●	販売店や専門業者へ
	鉄柵類		●						
	鉄パイプ		●						
	鉄板		●						
	手拭い	●							
	手袋	●							
	テレビ							●	家電リサイクル法に基づき処理
	テレビアンテナ（室内・屋外）		●						
	テレビ台	●	●						
	テレホンカード	●							
	電気カーペット		●						
	電気こたつ		●						

ごみの分別早見表

2023年7月1日
改訂版

注意事項

- 1 ごみ集積所に出す場合は1m未満にしてください。その他「家庭ごみの分け方・出し方一覧表」の記載に従って排出してください。
- 2 クリーンリサイクルセンターへ直接持ち込みする場合は1m×1m×2mまで受入可能となります。
- 3 資源ごみは商品に表示されている識別マークを参考に分別し、中身・汚れは洗浄してください。
- 4 可燃性と不燃性の材質を分別できないものは不燃ごみへ。ただし、釘・ねじ・チャック等の微量な金属の混合であれば可燃ごみも可能です。
- 5 複数 ● がついているものは、該当する材質・識別マークに従って分別してください。
- 6 電子機器等の小型家電については、市内に設置しているごでん回収BOXも利用可能です（15cm×25cmの投入口を通るものに限る）。






索引	品名	燃やせるごみ	燃やせないごみ	資源ごみ			小型家電 対象	処理困難	備考
		可燃性の材質 ・木 ・繊維 ・皮革 ・プラスチック ・ゴム 等	不燃性の材質 ・金属 ・電子機器 ・ガラス ・電池 ・陶器 等	プラスチック製 容器包装 	紙  	缶・びん ペットボトル 白色トレイ  PET 			
	電気コンロ（クッキングヒーター含む）		●				●		
	電気シーツ		●						
	電気ストーブ（電気パネルヒーター含む）		●						
	電気ひげそり		●						
	電気ポット		●				●		
	電気毛布		●						
	電球		●						
	電気オルガン		●						
	電子ゲーム機（携帯ゲーム機）		●				●		
	電子タバコ（充電式）		●					●	販売店や専門業者へ
	電子辞書（電子手帳）		●				●		
	電子ピアノ（クラビノーバ等）		●						
	電子レンジ		●						
	電子レンジ台	●	●						
	電磁調理器		●				●		
	天体望遠鏡		●						
	電卓		●				●		
	電池（充電式電池除く）		●						ゼロハンテープ等で包む
	テント	●							ポールは不燃ごみ
	電動式ランニングマシン		●						
	電動歯ブラシ		●						
	天ぷら油	●							紙・布等に染込ませる。凝固剤で固める。
	天ぷらガード	●							
	電話機（FAX一体型含む）		●				●		
	電話台	●	●						
	電話帳				●				
と	ドア	●	●						
	砥石							●	販売店や専門業者へ
	トイレシート（ペット用）	●							
	トイレタンク		●						
	トイレトベーパー等のフィルム				●				
	トイレッテペーパーの芯	●							
	トイレブラシ	●							
	トイレ便器（和・洋）		●						
	透析バッグ（点滴バッグ）							●	医師等の処方に従う。入手した医療機関に返すこと。
	豆腐のパック				●				
	灯油タンク（屋内用）		●						油は抜く
	トースター		●				●		
	土管							●	販売店や専門業者へ
	時計		●				●		
	トタン板		●						
	戸棚	●	●						
	土鍋		●						
	ドライバー（工具類）		●				●		

ごみの分別早見表

2023年7月1日
改訂版

注意事項

- 1 ごみ集積所に出す場合は1m未満にしてください。その他「家庭ごみの分け方・出し方一覧表」の記載に従って排出してください。
- 2 クリーンリサイクルセンターへ直接持ち込みする場合は1m×1m×2mまで受入可能となります。
- 3 資源ごみは商品に表示されている識別マークを参考に分別し、中身・汚れは洗浄してください。
- 4 可燃性と不燃性の材質を分別できないものは不燃ごみへ。ただし、釘・ねじ・チャック等の微量な金属の混合であれば可燃ごみも可能です。
- 5 複数 ● がついているものは、該当する材質・識別マークに従って分別してください。
- 6 電子機器等の小型家電については、市内に設置しているごでん回収BOXも利用可能です（15cm×25cmの投入口を通るものに限る）。







索引	品名	燃やせるごみ	燃やせないごみ	資源ごみ			小型家電 対象	処理困難	備考
		可燃性の材質 ・木 ・繊維 ・皮革 ・プラスチック ・ゴム 等	不燃性の材質 ・金属 ・電子機器 ・ガラス ・電池 ・陶器 等	プラスチック製 容器包装 	紙  	缶・びん ペットボトル 白色トレイ  PET 			
	ドライヤー		●				●		
	ドライヤースタンド	●	●						
	ドラム缶							●	販売店や専門業者へ
	ドラムセット		●						
	ドリッパー	●	●						
	ドリル（電動・手動）		●				●		
	ドリルの刃		●						
	ドリンクのびん					●			
	ドリンクのびんのふた		●	●					プラスチックのふたは資源ごみ
	ドレッサー	●	●						
	ドレッシングのびん					●			
	ドレッシングの容器			●					
	泥（庭掃除で集めた物）							●	販売店や専門業者へ
	トロフィー	●	●						
な	ナイフ		●						容器等に入れて危険がないように
	苗木のプラ製ポット	●							
	長靴	●							
	中仕切り	●							
	中ふた	●							
	流し台		●						
	ナタ		●						容器等に入れて危険がないように
	納豆の容器			●					
	鍋、やかん、フライパン等		●						
	生花	●							
	縄跳び紐	●							
に	ニカド電池							●	販売店や専門業者へ
	24時間風呂洗浄器		●						
	荷物背負い車		●						
	乳酸飲料の容器			●		●			
	乳酸飲料の容器のふた		●	●					プラスチックのふたは資源ごみ
	入浴剤の缶		●						
	入浴剤の袋			●					
	庭池	●							プラスチックは可燃ごみ
	庭木・材木類	●							直径5cm以内、束ねて30cm以内
ぬ	ぬいぐるみ	●							
	縫い針		●						容器等に入れて危険がないように
ね	ネクタイ	●							
	ネットパーテーション		●						
	ネットパネル		●						
	寝袋（シュラフ）	●							
	粘土	●							
の	ノート	●							
	ノートパソコン						●	●	パソコンリサイクル法に基づき処理
	農薬							●	販売店や専門業者へ

ごみの分別早見表

2023年7月1日
改訂版

注意事項

- 1 ごみ集積所に出す場合は1m未満にしてください。その他「家庭ごみの分け方・出し方一覧表」の記載に従って排出してください。
- 2 クリーンリサイクルセンターへ直接持ち込みする場合は1m×1m×2mまで受入可能となります。
- 3 資源ごみは商品に表示されている識別マークを参考に分別し、中身・汚れは洗浄してください。
- 4 可燃性と不燃性の材質を分別できないものは不燃ごみへ。ただし、釘・ねじ・チャック等の微量な金属の混合であれば可燃ごみも可能です。
- 5 複数 ● がついているものは、該当する材質・識別マークに従って分別してください。
- 6 電子機器等の小型家電については、市内に設置しているごでん回収BOXも利用可能です（15cm×25cmの投入口を通るものに限る）。






索引	品名	燃やせるごみ	燃やせないごみ	資源ごみ			小型家電 対象	処理困難	備考
		可燃性の材質 ・木 ・繊維 ・皮革 ・プラスチック ・ゴム 等	不燃性の材質 ・金属 ・電子機器 ・ガラス ・電池 ・陶器 等	プラスチック製 容器包装 	紙  	缶・びん ペットボトル 白色トレイ   			
	のこぎり		●						
	ノミ		●						
	のりの缶					●			
	のりの佃煮のびん					●			
	のりの佃煮のびんのふた		●						
は	パーベキューコンロ		●						
	パーベル							●	販売店や専門業者へ
	排尿パック	●							
	廃油・塗料							●	販売店や専門業者へ
	パイプ		●						
	パイプいす		●						
	パイプハンガー		●						
	パイプベット		●						スプリングマットレスは、粗大ごみへ
	パインダー		●						
	ハエたたき	●							
	はがき	●							
	はかり（台所はかり）		●						
	はく製	●							
	はけ（塗装用等）	●							
	バケツ	●	●						
	ハサミ		●						
	箸	●	●						
	はしご	●	●						
	バスタオル	●							
	パソコン						●	●	パソコンリサイクル法に基づき処理
	パソコンキーボード		●						
	パソコンディスプレイ一体型							●	パソコンリサイクル法に基づき処理
	パソコン用ディスプレイ							●	パソコンリサイクル法に基づき処理
	パソコンラック	●	●						
	パター等の容器			●	●				
	ハタキ	●							
	発煙筒							●	販売店や専門業者へ
	バッテリー							●	販売店や専門業者へ
	発電機（携帯用）							●	販売店や専門業者へ
	パット	●	●						
	発泡スチロール（緩衝剤）			●					
	花ごさ	●							
	花火	●							使用後に濡らすこと
	パネルヒーター		●						
	歯ブラシ	●	●						電動は燃やせないごみへ
	パフ（化粧用）	●							
	歯磨き粉のチューブ	●							中身を使い切ること
	パラソル		●						
	針（裁縫用等）		●						容器等に入れて危険がないように

ごみの分別早見表

2023年7月1日
改訂版

注意事項

- 1 ごみ集積所に出す場合は1m未満にしてください。その他「家庭ごみの分け方・出し方一覧表」の記載に従って排出してください。
- 2 クリーンリサイクルセンターへ直接持ち込みする場合は1m×1m×2mまで受入可能となります。
- 3 資源ごみは商品に表示されている識別マークを参考に分別し、中身・汚れは洗浄してください。
- 4 可燃性と不燃性の材質を分別できないものは不燃ごみへ。ただし、釘・ねじ・チャック等の微量な金属の混合であれば可燃ごみも可能です。
- 5 複数 ● がついているものは、該当する材質・識別マークに従って分別してください。
- 6 電子機器等の小型家電については、市内に設置しているごでん回収BOXも利用可能です（15cm×25cmの投入口を通るものに限る）。






索引	品名	燃やせるごみ	燃やせないごみ	資源ごみ			小型家電 対象	処理困難	備考
		可燃性の材質 ・木 ・繊維 ・皮革 ・プラスチック ・ゴム 等	不燃性の材質 ・金属 ・電子機器 ・ガラス ・電池 ・陶器 等	プラスチック製 容器包装 	紙  	缶・びん ペットボトル 白色トレイ  			
	針金		●						
	ハンガー	●	●						
	ハンカチ	●							
	飯ごう		●						
	パンソーコー	●							
	はんだ		●						
	はんだごて		●						
	パンチ（穴あけ）		●						
	パンプス	●							
ひ	ピアノ		●						
	ビーチパラソル		●						
	ビールケース	●							
	ビールびん					●			
	ビールびんのふた		●						
	BSアンテナ		●						
	BSチューナー		●				●		
	PHS		●				●		
	ビデオカメラ		●				●		
	ビデオデッキ		●				●		
	ビデオテープ（ケース含む）	●							
	ひな段	●							
	ひな人形	●							
	ビニールテープ	●							
	ビニール手袋	●							
	火バサミ（デレキ）		●						
	ひも・バンド	●							
	肥料							●	販売店や専門業者へ
	肥料袋			●	●				家庭菜園に限る。農業は不可。
ふ	ファクシミリ（電話機と一体含む）		●				●		
	ファンヒーター		●						
	フィルム（ネガ）	●							
	プースターケーブル（自動車用品）		●						
	風船	●							
	封筒	●							
	プール（ビニール製遊戯具）	●							
	フォーク	●	●						
	ふきん	●							
	ふすま	●							
	ふた	●	●	●					識別マークがあるものは資源ごみ
	ブックカバー				●				
	筆箱	●	●						
	不凍液の容器	●	●	●					識別マークがあるものは資源ごみ
	布団	●							
	布団カバー	●							

ごみの分別早見表

2023年7月1日
改訂版

注意事項

- 1 ごみ集積所に出す場合は1m未満にしてください。その他「家庭ごみの分け方・出し方一覧表」の記載に従って排出してください。
- 2 クリーンリサイクルセンターへ直接持ち込みする場合は1m×1m×2mまで受入可能となります。
- 3 資源ごみは商品に表示されている識別マークを参考に分別し、中身・汚れは洗浄してください。
- 4 可燃性と不燃性の材質を分別できないものは不燃ごみへ。ただし、釘・ねじ・チャック等の微量な金属の混合であれば可燃ごみも可能です。
- 5 複数 ● がついているものは、該当する材質・識別マークに従って分別してください。
- 6 電子機器等の小型家電については、市内に設置しているごでん回収BOXも利用可能です（15cm×25cmの投入口を通るものに限る）。






索引	品名	燃やせるごみ	燃やせないごみ	資源ごみ			小型家電 対象	処理困難	備考
		可燃性の材質 ・木 ・繊維 ・皮革 ・プラスチック ・ゴム 等	不燃性の材質 ・金属 ・電子機器 ・ガラス ・電池 ・陶器 等	プラスチック製 容器包装 	紙  	缶・びん ペットボトル 白色トレイ  PET 			
	布団乾燥機		●				●		
	布団たたき	●							
	布団袋	●							
	文机	●	●						
	フライ返し	●	●						
	フライパン、鍋、やかん		●						
	ブラインド	●	●						
	プラグ（自動車用品）		●						
	ぶらさがり健康器		●						
	ブラシ、櫛	●							
	プラスチック製収納箱	●							
	プラモデル	●							
	フラワースタンド	●							
	ブランコ（子供用遊具）		●						
	ランター	●							
	プリンター		●				●		
	プリン等の容器			●					
	プリン等の容器のふた			●	●				
	ブルーシート	●							
	風呂いす	●							
	風呂釜							●	販売店や専門業者へ
	風呂のふた	●							
	ブロック（レンガ含む）							●	販売店や専門業者へ
	フロッピーディスク（ケース含む）	●							
	プロパンガスボンベ							●	販売店や専門業者へ
	文化焚きつけ							●	販売店や専門業者へ
	ぶんちん		●						
	噴霧器		●						
へ	ヘアースプレー		●						使い切り穴を開けること
	ヘアースプレーのキャップ	●		●					識別マークがあるものは資源ごみ
	ヘアピン		●						
	ヘッドホン		●						
	ベッド	●	●						
	ベッドマットレス	●						●	スプリングマットレスは、粗大ごみへ
	ベッドマットレス一体のベット	●	●					●	スプリングマットレスは、粗大ごみへ
	ペットシート	●							
	ペット運搬ケース（ケージ）		●						
	ベットの小屋	●	●						
	ベットの死体	●							
	ベットの砂	●							
	ベットの糞	●							
	ペットボトル					●			
	ペットボトルのふた			●					
	ベニヤ板	●							

ごみの分別早見表

2023年7月1日
改訂版

注意事項

- 1 ごみ集積所に出す場合は1m未満にしてください。その他「家庭ごみの分け方・出し方一覧表」の記載に従って排出してください。
- 2 クリーンリサイクルセンターへ直接持ち込みする場合は1m×1m×2mまで受入可能となります。
- 3 資源ごみは商品に表示されている識別マークを参考に分別し、中身・汚れは洗浄してください。
- 4 可燃性と不燃性の材質を分別できないものは不燃ごみへ。ただし、釘・ねじ・チャック等の微量な金属の混合であれば可燃ごみも可能です。
- 5 複数 ● がついているものは、該当する材質・識別マークに従って分別してください。
- 6 電子機器等の小型家電については、市内に設置しているこでん回収BOXも利用可能です（15cm×25cmの投入口を通るものに限る）。

索引	品名	燃やせるごみ	燃やせないごみ	資源ごみ			小型家電 対象	処理困難	備考
		可燃性の材質 ・木 ・繊維 ・皮革 ・プラスチック ・ゴム 等	不燃性の材質 ・金属 ・電子機器 ・ガラス ・電池 ・陶器 等	プラスチック製 容器包装 	紙  	缶・びん ペットボトル 白色トレイ  			
	ベビーたんす	●	●						
	ベビーカー		●						
	ベビーチェア		●						
	ベビーバス	●							
	ベビーベッド	●							
	ヘルスメーター		●				●		
	ベルト	●							
	ヘルメット		●						
	ペン型自己注射器・針（インシュリン治療等）							●	医師等の処方に従う。入手した医療機関に返すこと。
	ペンキの缶		●						中身を使い切ること
	ペンキのスプレー		●						使い切り穴を開けること
	ペンチ（工具類）		●						
	ペンチ		●						
	弁当の容器（使い捨ての物）			●					
	弁当箱	●	●						
ほ	ポアシート	●							
	ホイール（自動車用品）							●	販売店や専門業者へ
	望遠鏡		●						
	ほうき	●							
	帽子	●							
	包丁		●						容器等に入れて危険がないように
	防腐剤	●							
	ボウリングのボール							●	販売店や専門業者へ
	ホース	●							
	ホース（消火栓）	●	●						先端部分の金属部分を外す
	ホースリール台	●	●						
	ポータブルコンロ		●				●		
	ホームタンク（屋外用、灯油タンク）		●						油は抜く
	ホームペーカリー		●				●		
	ホームラック	●	●						
	ホームランドリー							●	家電リサイクル法に基づき処理
	ボールペン	●							
	ボールペンの芯	●							
	木刀	●							
	ポケットティッシュの個袋			●					
	歩行器（子供用遊具）		●						
	ポストンバッグ	●							
	ボタン	●	●						
	ボタン電池		●						セロハンテープ等で包む
	ホッチキス		●						
	ポット		●				●		電気ポットは、こでん対象
	ホットカーペット		●						
	ホットプレート		●				●		
	ボディブラシ	●							

ごみの分別早見表

2023年7月1日
改訂版

注意事項

- 1 ごみ集積所に出す場合は1m未満にしてください。その他「家庭ごみの分け方・出し方一覧表」の記載に従って排出してください。
- 2 クリーンリサイクルセンターへ直接持ち込みする場合は1m×1m×2mまで受入可能となります。
- 3 資源ごみは商品に表示されている識別マークを参考に分別し、中身・汚れは洗浄してください。
- 4 可燃性と不燃性の材質を分別できないものは不燃ごみへ。ただし、釘・ねじ・チャック等の微量な金属の混合であれば可燃ごみも可能です。
- 5 複数 ● ががついているものは、該当する材質・識別マークに従って分別してください。
- 6 電子機器等の小型家電については、市内に設置しているごでん回収BOXも利用可能です（15cm×25cmの投入口を通るものに限る）。







索引	品名	燃やせるごみ	燃やせないごみ	資源ごみ			小型家電 対象	処理困難	備考
		可燃性の材質 ・木 ・繊維 ・皮革 ・プラスチック ・ゴム 等	不燃性の材質 ・金属 ・電子機器 ・ガラス ・電池 ・陶器 等	プラスチック製 容器包装	紙	缶・びん ペットボトル 白色トレイ			
	ポテトチップス等の袋（アルミ蒸着）			●					
	ほ乳瓶		●						
	ポリタンク	●							
	ポリバケツ	●							
	ポリ袋			●					
	保冷剤	●							
	本				●				
	本立て（ブックエンド）	●	●						
	本棚	●	●						
	ポンプ（手動式）	●							
	ポンプ（灯油、水等を汲む物）		●						
ま	マーカーペン	●							
	マーガリンの容器			●					
	麻雀卓	●							
	麻雀牌セット	●							
	麻雀マット	●							
	マイク		●						
	マウス		●						
	マウスパット	●							
	まきストーブ		●						
	マグネット（クリップ、フック等）		●						
	まくら（まくらカバー含む）	●							
	枕木	●							直径5cm以内、束ねて30cm以内
	間仕切りスクリーン		●						
	マジック（サインペン等）	●							
	マッサージ機		●						
	マッチ	●							使い切って十分な水を湿らせた新聞紙等で巻き、ビニール袋で密閉
	マットレス						●		スプリングマットレスは、粗大ごみへ
	まな板	●							
	ままごとハウス（子供用遊具）	●							
	ママさんダンブ		●						
	丸太						●		販売店や専門業者へ
	マヨネーズのチューブ			●					
	マンホールのふた		●						
み	みかん等の網、ネット			●					
	みかん等のポリ袋			●					
	ミキサー		●				●		
	ミシン		●				●		
	ミシンの箱		●						
	水切りかご	●	●						
	水差し（じょうろ）	●	●						
	水まくら	●							
	ミニコンポ		●				●		
	耳かき	●	●						

ごみの分別早見表

2023年7月1日
改訂版

注意事項

- 1 ごみ集積所に出す場合は1m未満にしてください。その他「家庭ごみの分け方・出し方一覧表」の記載に従って排出してください。
- 2 クリーンリサイクルセンターへ直接持ち込みする場合は1m×1m×2mまで受入可能となります。
- 3 資源ごみは商品に表示されている識別マークを参考に分別し、中身・汚れは洗浄してください。
- 4 可燃性と不燃性の材質を分別できないものは不燃ごみへ。ただし、釘・ねじ・チャック等の微量な金属の混合であれば可燃ごみも可能です。
- 5 複数 ● がついているものは、該当する材質・識別マークに従って分別してください。
- 6 電子機器等の小型家電については、市内に設置しているごでん回収BOXも利用可能です（15cm×25cmの投入口を通るものに限る）。






索引	品名	燃やせるごみ	燃やせないごみ	資源ごみ			小型家電 対象	処理困難	備考
		可燃性の材質 ・木 ・繊維 ・皮革 ・プラスチック ・ゴム 等	不燃性の材質 ・金属 ・電子機器 ・ガラス ・電池 ・陶器 等	プラスチック製 容器包装 	紙  	缶・びん ペットボトル 白色トレイ   			
む	虫かご	●							
	虫ビン		●						
	虫めがね		●						
	むしろ	●							
め	名刺	●							
	眼鏡		●						
	眼鏡ケース	●	●						
	目薬の携帯ケース	●							
	目薬の容器	●		●					
	目覚まし時計（卓上）		●				●		
	面（剣道・フェンシング）		●						
	綿棒	●							
も	毛布	●							
	木炭	●							
	木馬（子供用遊具）	●							
	餅つき機		●						
	モップ		●						
	物置		●						
	物干し竿		●						
	物干し台（台のみ）							●	販売店や専門業者へ
	物干し台（台付の物）							●	販売店や専門業者へ
	物干し台（支柱のみ）		●						
	モバイルバッテリー							●	販売店や専門業者へ
や	やかん		●						
	野菜等の結束用テープ			●					
	ヤスリ		●						
ゆ	融雪機		●						
	床暖房パネル		●						
	湯たんぽ	●	●						
	ゆりかご		●						
	湯沸し器		●						
よ	幼児用三輪車		●						
	幼児用四輪車		●						
	洋タンク	●	●						
	ヨーグルト等のカップ			●	●				
	ヨーグルト等のカップのふた			●	●				
	浴水循環ろ過装置		●						
	浴槽							●	販売店や専門業者へ
ら	ライター（使い捨て含む）		●						中身を使い切ること
	ラグマット	●							
	ラケット	●	●						
	ラジオ（携帯用）		●				●		
	ラジカセ		●				●		
	ラッピングフィルム（包装用）			●					

ごみの分別早見表

2023年7月1日
改訂版

注意事項

- 1 ごみ集積所に出す場合は1m未満にしてください。その他「家庭ごみの分け方・出し方一覧表」の記載に従って排出してください。
- 2 クリーンリサイクルセンターへ直接持ち込みする場合は1m×1m×2mまで受入可能となります。
- 3 資源ごみは商品に表示されている識別マークを参考に分別し、中身・汚れは洗浄してください。
- 4 可燃性と不燃性の材質を分別できないものは不燃ごみへ。ただし、釘・ねじ・チャック等の微量な金属の混合であれば可燃ごみも可能です。
- 5 複数 ● がついているものは、該当する材質・識別マークに従って分別してください。
- 6 電子機器等の小型家電については、市内に設置しているごでん回収BOXも利用可能です（15cm×25cmの投入口を通るものに限る）。






索引	品名	燃やせるごみ	燃やせないごみ	資源ごみ			小型家電 対象	処理困難	備考
		可燃性の材質 ・木 ・繊維 ・皮革 ・プラスチック ・ゴム 等	不燃性の材質 ・金属 ・電子機器 ・ガラス ・電池 ・陶器 等	プラスチック製 容器包装 	紙  	缶・びん ペットボトル 白色トレイ  			
	ラップ、ラップの芯	●							
	ラップの箱				●				
	ランタン（ランプ）		●				●		電池、オイルは取り除くこと
	ランドセル	●							
り	リール（釣具）		●						
	リクライニング機能付ベット		●						
	リップクリームの容器			●					
	リビングボード	●	●						
	リモコン		●				●		
	リヤカー		●						
	リュックサック	●							
	リングライト		●						
	りんご等を包んだ発泡スチロール製ネット			●					
	輪転機		●						
る	ルーペ		●						
れ	冷温庫							●	家電リサイクル法に基づき処理
	冷却まくら	●							
	冷水器		●						
	冷蔵庫							●	家電リサイクル法に基づき処理
	冷蔵庫（業務用）							●	販売店や専門業者へ
	冷凍庫							●	家電リサイクル法に基づき処理
	冷凍庫（業務用）							●	販売店や専門業者へ
	冷凍庫用脱臭剤	●							
	冷凍スツーカー							●	家電リサイクル法に基づき処理
	冷風器		●						
	レーキ		●						
	レコード	●							
	レコードプレーヤー		●				●		
	レジ袋			●					
	レジャーシート	●							
	レトルト食品パック（カレー等）			●					
	レンガ							●	販売店や専門業者へ
	レンジガード		●						
	レンジ台		●						
	レンジフード		●						
ろ	ろうそく	●							
	ロープ	●							
	ローボード		●						
	ローラースケート		●						
	ロッカー	●	●						
わ	ワープロ		●				●		
	ワープロインクリボン	●							
	ワイシャツ	●							
	ワイヤーロープ							●	販売店や専門業者へ

ごみの分別早見表

2023年7月1日
改訂版

注意事項

- 1 ごみ集積所に出す場合は1m未満にしてください。その他「家庭ごみの分け方・出し方一覧表」の記載に従って排出してください。
- 2 クリーンリサイクルセンターへ直接持ち込みする場合は1m×1m×2mまで受入可能となります。
- 3 資源ごみは商品に表示されている識別マークを参考に分別し、中身・汚れは洗浄してください。
- 4 可燃性と不燃性の材質を分別できないものは不燃ごみへ。ただし、釘・ねじ・チャック等の微量な金属の混合であれば可燃ごみも可能です。
- 5 複数 ● がついているものは、該当する材質・識別マークに従って分別してください。
- 6 電子機器等の小型家電については、市内に設置しているごでん回収BOXも利用可能です（15cm×25cmの投入口を通るものに限る）。

索引	品名	燃やせるごみ	燃やせないごみ	資源ごみ			小型家電 対象	処理困難	備考
		可燃性の材質 ・木 ・繊維 ・皮革 ・プラスチック ・ゴム 等	不燃性の材質 ・金属 ・電子機器 ・ガラス ・電池 ・陶器 等	プラスチック製 容器包装 	紙  	缶・びん ペットボトル 白色トレイ  PET 			
	ワイン庫（ワインセラー）							●	家電リサイクル法に基づき処理
	輪ゴム	●							
	ワゴン	●	●						
	わさび等のチューブ			●					
	綿	●							
	和たんす	●							
	和服	●							
	割り箸	●							